

#### OPIS

**MULTIPLAST** to bardzo elastyczna, kremowa, łatwa w aplikacji szpachla poliestrowa przygotowana z myślą o naprawie elementów plastikowych, w szczególności zderzaków.

Kolor antracytowo-szary, podobny do oryginalnego koloru elementów plastikowych sprawia, że szpachlę bardzo łatwo można wyizolować przy użyciu dowolnego podkładu. Nadaje się również do naprawy elementów wykonanych z poliestru.

Nie nadaje się do klejenia elementów plastikowych.

#### CECHY FIZYCZNE

<b>Rodzaj:</b>	Poliester nienasycony	
<b>Kolor:</b>	Antracytowo-szary	
<b>Ciężar właściwy:</b>	1,7 kg/l 2 20°C	
<b>LZO:</b>	41 g/l	Gotowej mieszanki

#### PRODUKTY POMOCNICZE

Hardener PBO

#### NADAJE SIĘ NA NASTĘPUJĄCE POWIERZCHNIE




Elementy z elastycznego plastiku wykonane z PP/EPDM, ABS, PA, PUR, PC  
Oraz z twardego plastiku jak POLYESTER (SMC i UP-GFK).

Nie aplikować na termo plastik oraz na wash primer.

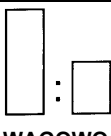
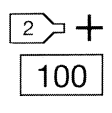

#### PRZYGOTOWANIE POWIERZCHNI

1 – Zidentyfikuj powierzchnię.





2 - Procs:

PROCES		TWARDY PLASTIK	ELASTYCZNY PLASTIK
	DA93	✓	✓
	P150	✓	
	P180		✓
	DA93	✓	✓

## 1 - APLIKACJA

	 WAGOWO		
10°C	100:2-3	8'	35'
20°C		5'	25'
30°C		4'	20'

## 2 - SZLIFOWANIE

		 ORBIT	
WSTĘPNE		7 - 5 mm	P180
KOŃCOWE		5 - 3 mm	P240

## UWAGI

Nie dodawać więcej utwardzacza niż jest to zalecane. Dokładnie wymieszać. Należy odizolować szpachlę przed aplikacją lakieru wykończeniowego. Szpachle poliestrowe nie stwardnieją w temperaturze poniżej +5°C.

## CZYSZCZENIE SPRZĘTU

Wyczyść szpachelki przy użyciu rozpuszczalnika zanim produkt stwardnieje.

## BEZPIECZEŃSTWO

Stosuj się do instrukcji zawartych na opakowaniu produktu. Po więcej informacji zapoznaj się z kartą bezpieczeństwa.

## PRZECHOWYWANIE

Przechowywać w dobrze wentylowanym pomieszczeniu z dala od słońca w temperaturze od +5°C do +30°C.

## GWARANCJA

W oryginalny, nieotwartym opakowaniu, jeden rok od daty produkcji.

Po wszelkie techniczne informacje prosimy kontaktować się bezpośrednio z naszym Działem Technicznym lub poprzez dystrybutora.  
ROBERLO SA nie ponosi żadnej odpowiedzialności z powodu nieprawidłowego użytkowania produktu.